



## MONTAGEBRICKOR STANDARD

**Montagebrickor tillverkade i rostfritt stål, i olika geometriska former och med ett flertal olika gänganslutningar.**

**Extra plan form skapar möjligheter för så onsynligt, integrerat, montage med glabete® STANDARD montagebrickor som möjligt. Kan också måttanpassas efter individuella behov. För speciella laster kan också brickornas godstjocklek anpassas. Specialformer och design offereras efter förfrågan.**



glabete Montagebricka, Ø30mm, Rostfritt stål 1,0mm  
M4x10, inkl. mutter och bricka, 2-pack

Art.nr. TB0119  
RSK 8740098



glabete Montagebricka, Ø30mm, Rostfritt stål 1,0mm  
M4x40, inkl. mutter och bricka, 2-pack

Art.nr. TB0120  
RSK 8740099



glabete Montagebricka, Ø40mm Rostfritt stål 1,5mm  
M6x10, inkl. mutter och bricka, 2-pack

Art.nr TB0121  
RSK 8740100



glabete Montagebricka, Ø50mm Rostfritt stål 1,0mm  
M6x30, inkl. mutter och bricka, 2-pack

Art.nr. TB0122  
RSK 8740101





glabete Montagebricka, 40x20mm, Rostfritt stål 1,0mm  
M4x10, inkl. mutter och bricka, 2-pack

Art.nr. TB0123  
RSK 8740102



glabete Montagebricka, 60x25mm, Rostfritt stål 1,0mm  
M6x10, inkl. mutter och bricka, 2-pack

Art.nr. TB0124  
RSK 8740103



glabete Montagebricka, Ø30mm Rostfritt stål 1,0mm  
M4x15, inkl. mutter och bricka, 2-pack

Art.nr TB0138  
RSK 8740104



glabete Montagebricka, 40x20mm Rostfritt stål 1,0mm  
M4x15, inkl. mutter och bricka, 2-pack

Art.nr. TB0139  
RSK 8740105



glabete Montagebricka, Ø25mm Rostfritt stål 0,7mm  
M4x30, inkl. mutter, bricka, skruv, 2-pack  
Lämpat för duschset (se lathund över  
duschset [www.glabete.se](http://www.glabete.se))

Art.nr. TBD0180  
RSK 8740119





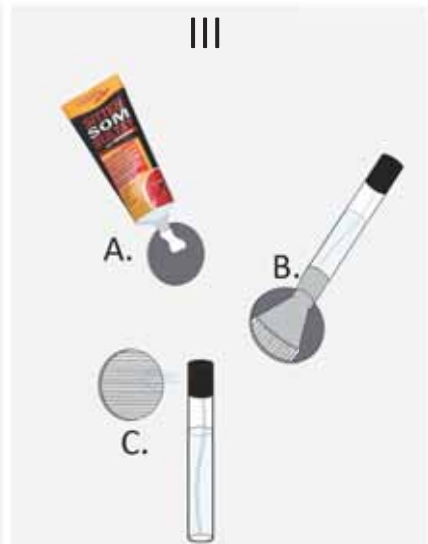
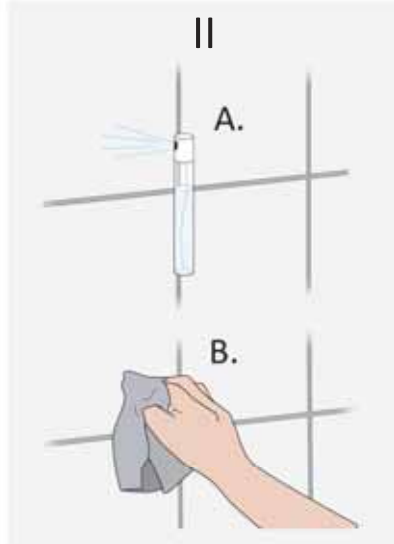
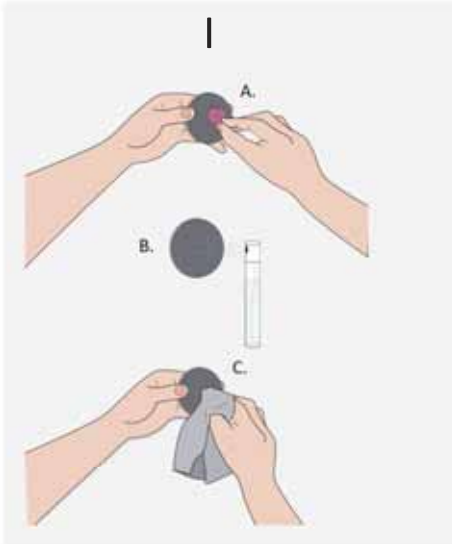
# Installationsexempel - duschset

Nu kan du enkelt montera duschset utan att borra. Detta tack vare en ny teknik och ett smart system, Glabete! Nedan ett exempel på montage med Glabete montagebrickor och Glabete Aerosol.

1. Välj ut passande montagebricka som döljs bakom väggfästena samt med gänglängd som når igenom. (Se lathund på [www.glabete.se](http://www.glabete.se) för att enkelt hitta rätt bricka).



2. Förbehandla och rengör ytskikt (brickor och vägg) samt applicera glabete på montagebrickorna. (följ anvisningarna medföljande limförpackningen):



3. Installera borrhritt:



Placera limbelagda brickorna i skruvhålen.



Tryck fast



Lägesjustera



Lossa



Låt härda



Montera fast



Klart



## Möbelmontage

Vid montage av vägghängda badrumsmöbler (kommoder, skåp m.m.) är det viktigt att tänka på att man monterar på ett bärkraftigt underlag. Inget är starkare än ytskiktets bärkraftighet. Det är också viktigt att förstå den kraftöverföring från möbel till väggkonstruktion som uppstår. Innan man påbörjar en installation måste man försäkra sig om att väggen kommer att kunna bära en möbel. Det är också viktigt att känna till hur ett limförband verkar och därav rekommenderar vi att alltid använda montagbrickor avsedda för möbelmontage (för mindre badrumsmöbler) och ej de standardbeslag som oftast medföljer möbeln. Är man osäker om väggkonstruktionen kan bära möbeln kan man förstärka genom att sätta till stödben i framkant av möbeln och/eller avlasta med en trälist eller vinkelbelsag i underkant av möbeln. Möbelbeslag finns i 2 varianter, dels för sk. kroklistmontage dels för möbler med trälist i bakkant av möbeln.



**Benämning**  
glabete Möbelbeslag,  
Rostfritt och zinkpläterad montageplatta, 50x80x2mm,  
krokmontage, 2 pack

Art.nr THB1021  
RSK 874 00 95



**Benämning**  
glabete Möbelbeslag,  
Rostfritt, 50x80x2mm med gänga M6x30mm,  
trälistmontage, 2 pack

Art.nr THB1023  
RSK 874 00 96



## Montagesats speglar



glabete montagesats spegel (för enkel spegel)  
För montage direkt på spegel för upphängning vägg genom  
limförband med glabete.

Innehåll:

Montageplatta vägg  
Montageplatta spegel  
Distanser  
Skrivsats

(för montage av större speglar skall  
2st satser användas)

Art.nr THB1011  
RSK 874 01 27

