

Borrfrritt montage av duschset

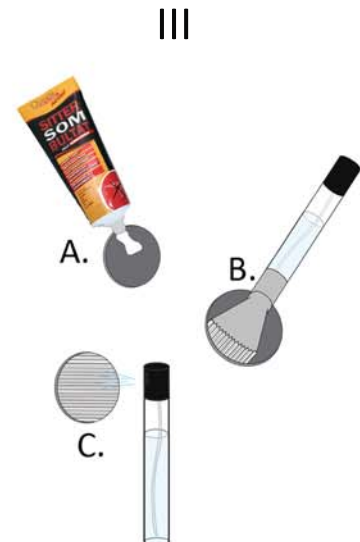
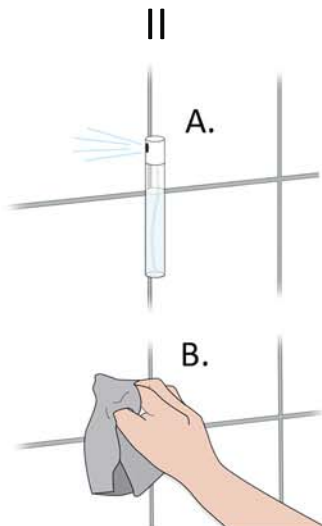
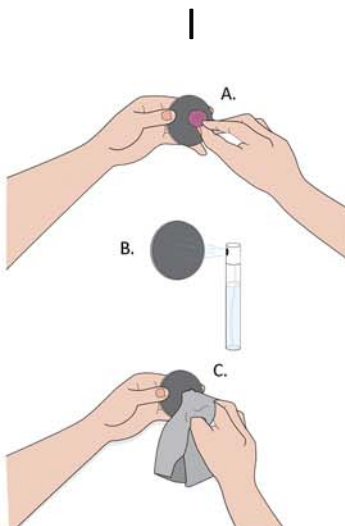


Nu kan du enkelt montera duschset utan att borra. Detta tack vare en ny teknik och ett smart system, Glabete! Nedan ett exempel på montage med Glabete montagebrickor och Glabete Aerosol.

1. Välj ut passande montagebricka som döljs bakom väggfästena samt med gänglängd som når igenom. (Se lathund på www.glabete.se för att enkelt hitta rätt bricka).



2. Förbehandla och rengör ytskikt (brickor och vägg) samt applicera glabete på montagebrickorna. (följ anvisningarna medföljande limförpackningen):



3. Installera borrfrritt:



Placera limbelagda brickorna i skruvhålen.



Tryck fast



Lägesjustera



Lossa



Låt härda



Montera fast



Klart